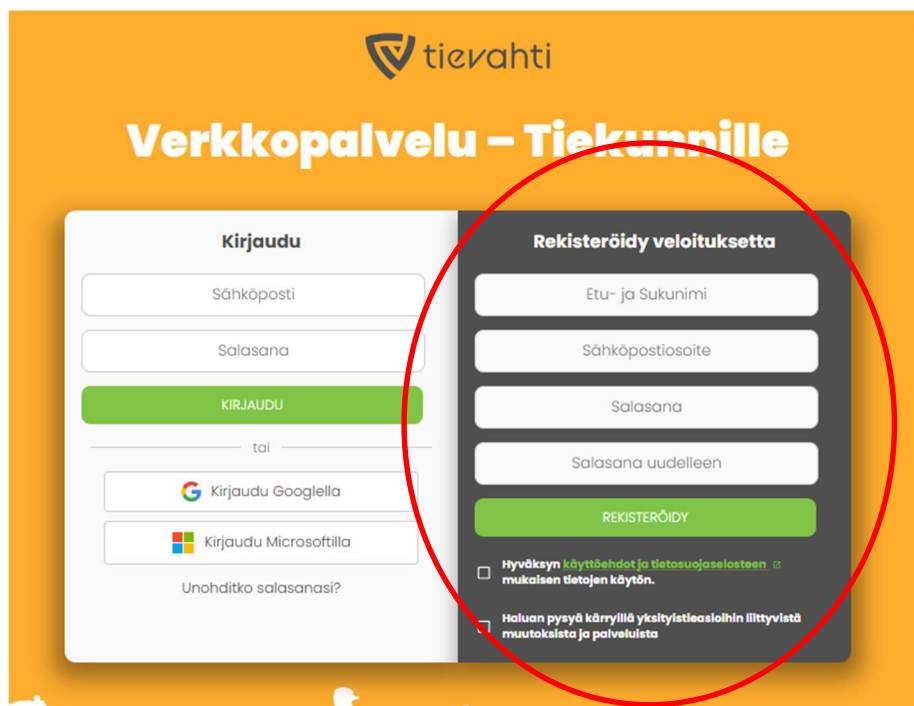


Ohjeet avustushakemuksen jättämisestä

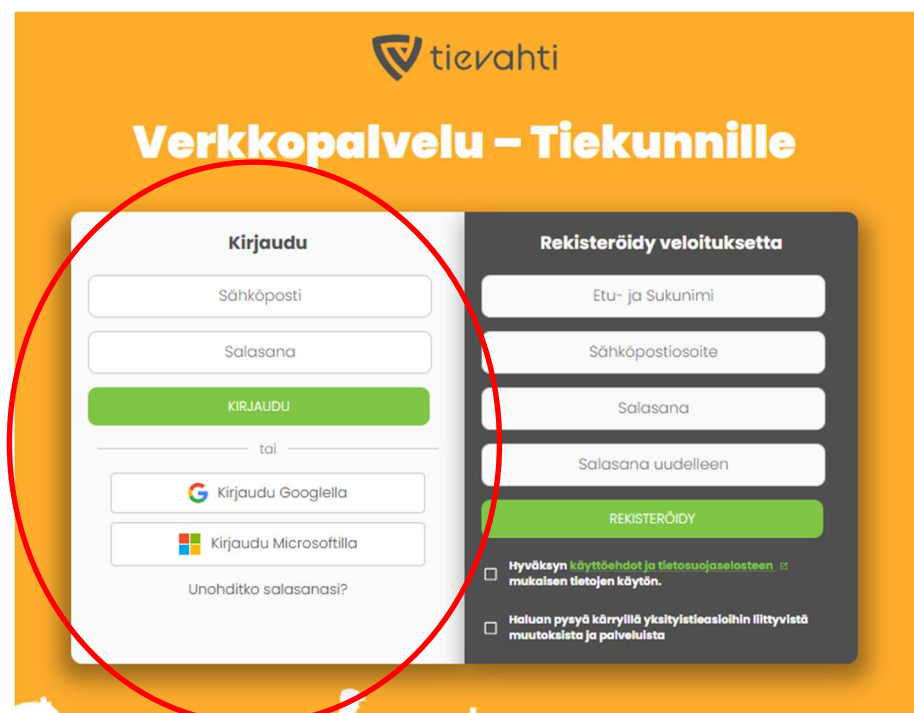
1. Siirry verkkosivulle <https://app.tievahti.fi/>, täytä tiedot ja paina "Rekisteröidy". Saat sähköpostin vahvistuslinkin sähköpostiisi.

****Jos kirjaudut Google tai Microsoft -tunnuksella voit skipata rekisteröitymisvaiheen.****



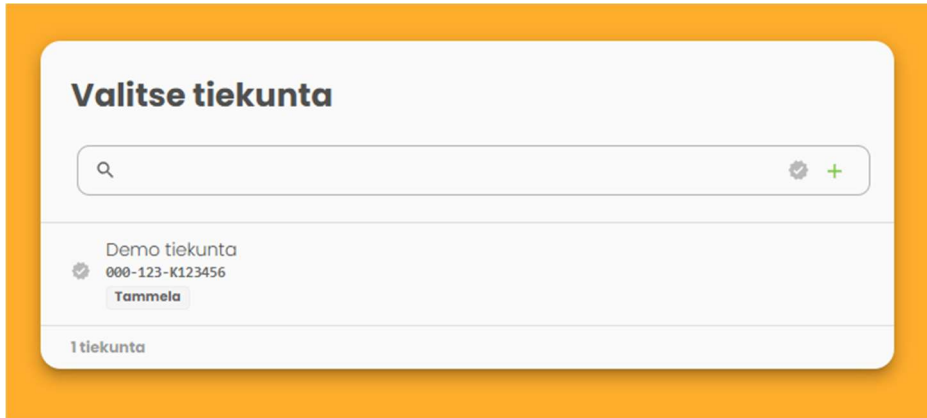
The screenshot shows the Tievahti login and registration interface. The left panel is titled "Kirjaudu" and contains fields for "Sähköposti" and "Salasana", a green "KIRJAUDU" button, and options to login with Google or Microsoft. The right panel is titled "Rekisteröidy veloitusetta" and contains fields for "Etu- ja Sukunimi", "Sähköpostiosoite", "Salasana", and "Salasana uudelleen", a green "REKISTERÖIDY" button, and two checkboxes for terms and conditions. A red circle highlights the registration form.

2. Kirjaudu sisään sen jälkeen kun olet käynyt vahvistamassa sähköpostiosoitteesi.

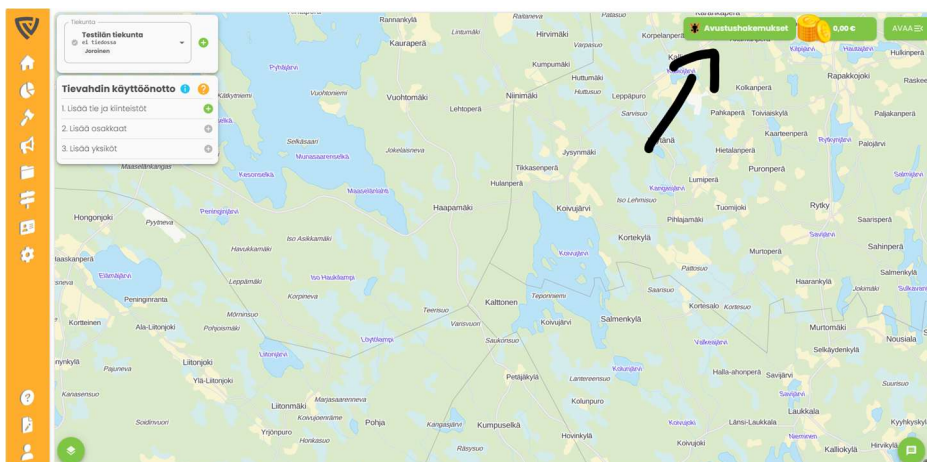


The screenshot shows the Tievahti login and registration interface. The left panel is titled "Kirjaudu" and contains fields for "Sähköposti" and "Salasana", a green "KIRJAUDU" button, and options to login with Google or Microsoft. The right panel is titled "Rekisteröidy veloitusetta" and contains fields for "Etu- ja Sukunimi", "Sähköpostiosoite", "Salasana", and "Salasana uudelleen", a green "REKISTERÖIDY" button, and two checkboxes for terms and conditions. A red circle highlights the login form.

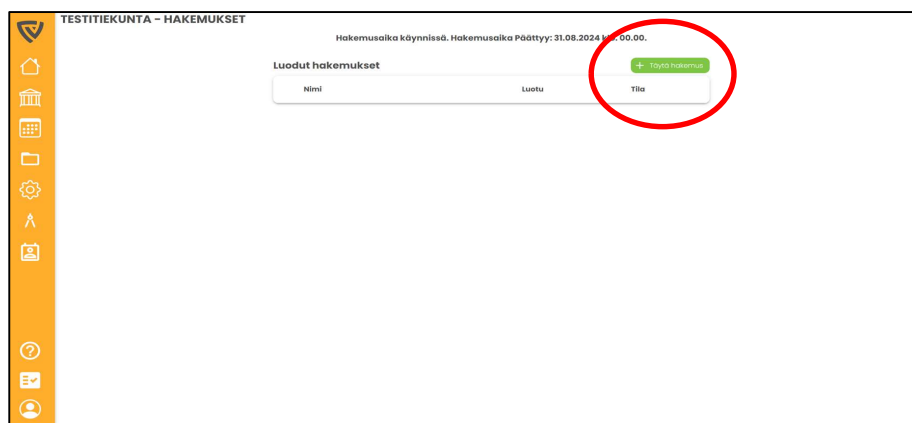
3. Kirjautumisen jälkeen klikkaa tiekuntaa avautuvasta näkymästä. Jos et pääse kirjautumisen jälkeen tähän näkymään niin ole yhteydessä Tievahdin tukitiimiin: tuki@tievahti.fi tai 010 2028 444 (linja 2 Avustukset). *Älä lähde luomaan itse tiekuntaa mikäli sitä ei löydy listauksesta. Todennäköisesti tiekunta on jo järjestelmässä mutta valmistelun yhteydessä oikeudet on määritetty eri sähköpostiosoitteelle kuin millä kirjauduit sisään. Tievahti linkittää olemassa olevan tiekunnan ilmoittamallenne sähköpostiosoitteelle.*



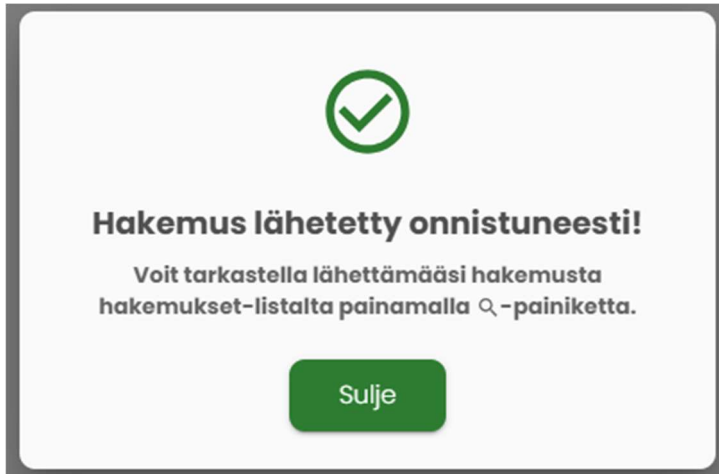
4. Avautuvasta karttanäkymästä paina Avustushakemukset -painiketta oikeasta yläkulmasta.



5. Avautuvasta näkymästä Paina "Täytä hakemus" vihreästä napista.
HUOM! Mikäli hakemukselle esitetyt hakijan tiedot eivät ole ajantasalla niin pyydämme päivittämään ne käyttäjän Profiili-osion kautta. Ajantasaiset tiedot helpottavat kunnan kommunikointia tiekunnalle esimerkiksi päätöksien lähetyksissä.



6. Kun hakemus on tehty niin saat seuraavan näkymän.



Tievahti-tukitiimin yhteystiedot:

tuki@tievahti.fi

010 2028 444 (linja 2 Avustukset)

